


# Manual do Portal do Cliente Ávila



# Login

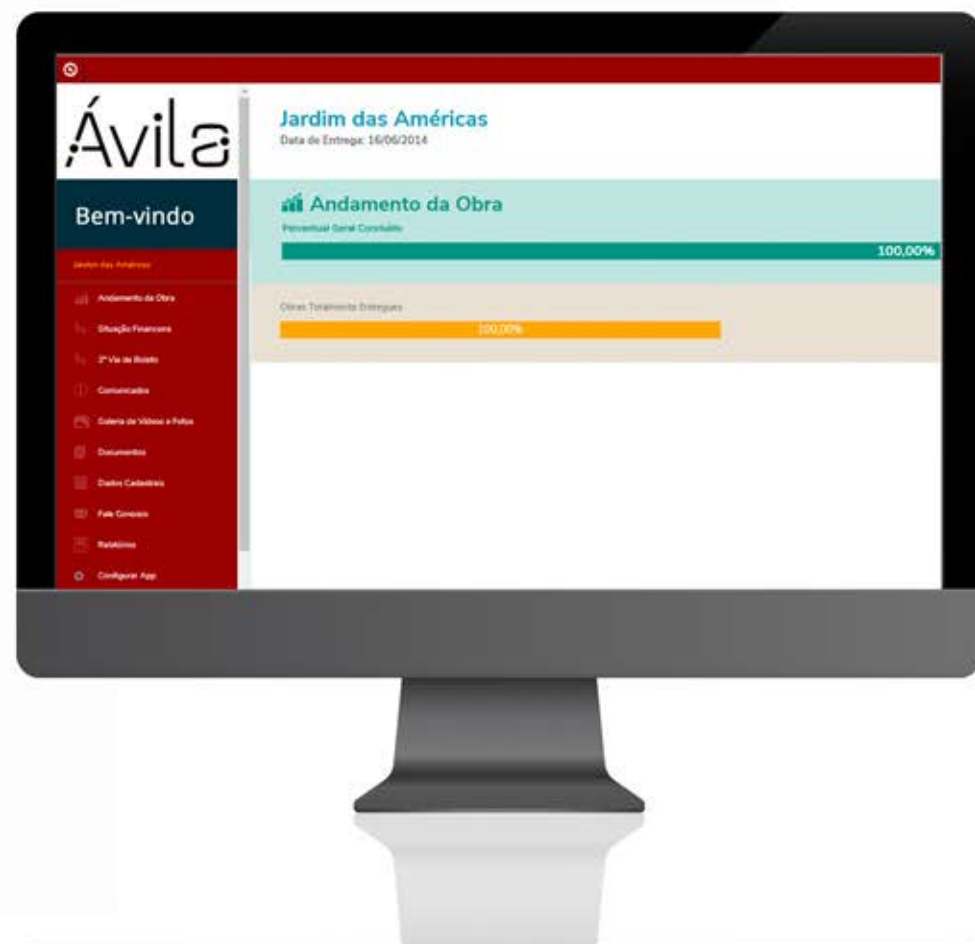
Para fazer login em nosso **Portal do Cliente Web**, acesse [avilaurbanismo.com.br](http://avilaurbanismo.com.br) e vá em “sou cliente” e depois em “iniciar sessão”.

Na guia que será aberta, preencha login e senha



# Andamento da obra

Em **“andamento da obra”**, você pode conferir o avanço da construção de seu empreendimento.






# 2ª via de boleto

Em **“2ª via de boletos”** além de ver todas suas contas, você também pode copiar o código de barras para pagamento ou imprimir o boleto.



# Comunicados

Clicando na aba **"comunicados"**, você poderá ver todos os recados da Ávila.



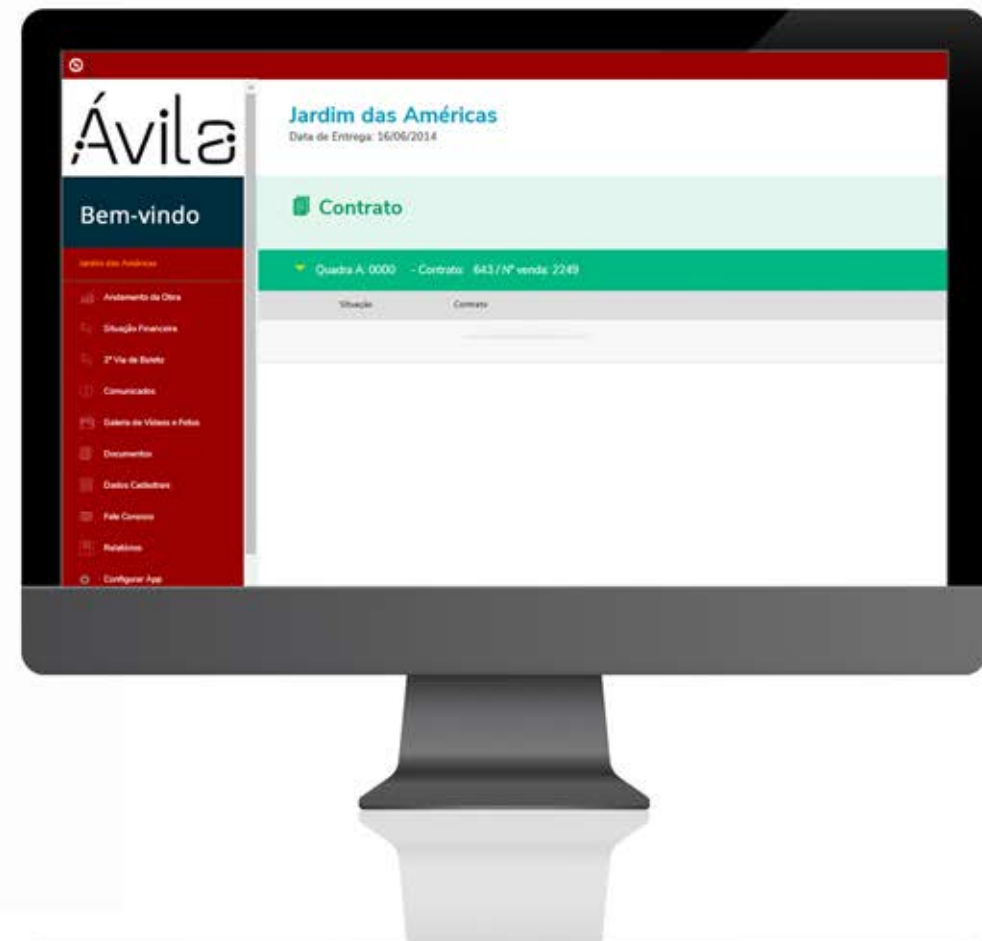
# Galeria de imagens

No PDC web, temos uma aba exclusiva para imagens do seu empreendimento. Para ve-las basta clicar em **“galeria de vídeos e fotos”**



# Galeria de imagens

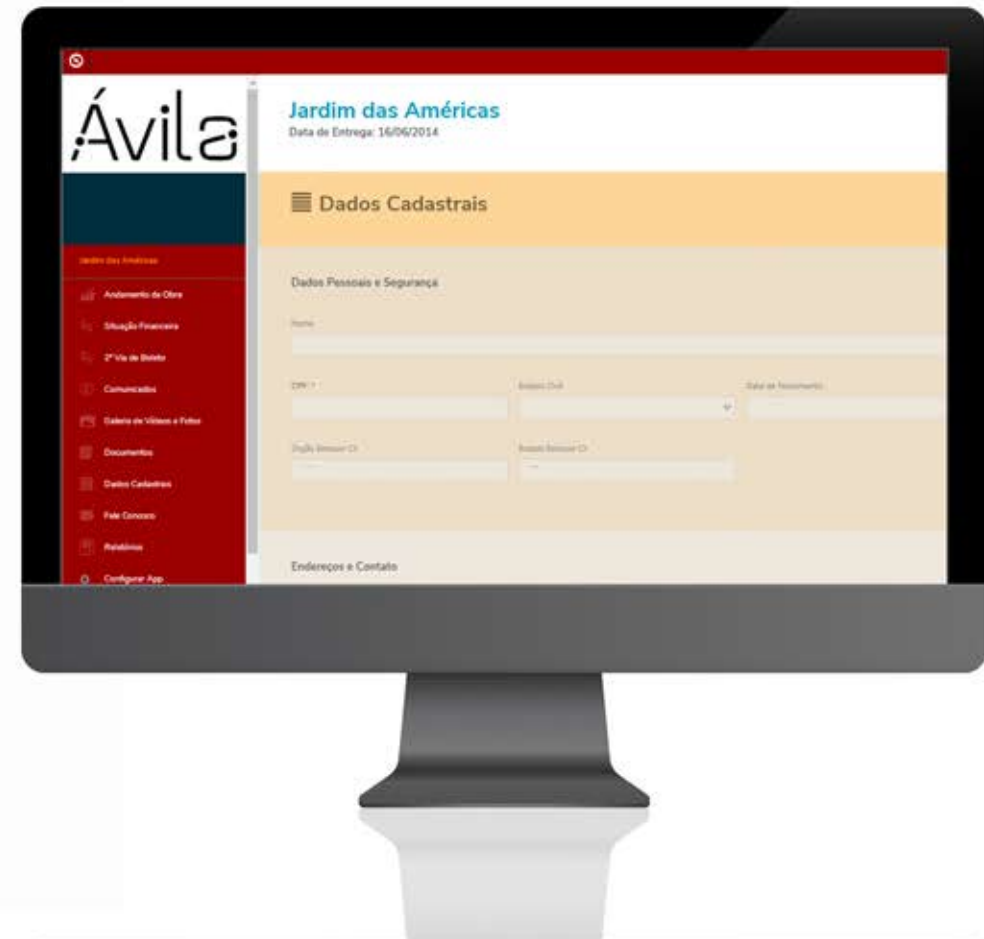
Na aba "**documentos**", é possível encontrar seu contrato e outros arquivos referentes ao seu lote.





# Galeria de imagens

Em **“dados cadastrais”**, você verá todas as suas informações pessoais e poderá **alterar sua senha** sempre que necessário.



# Galeria de imagens

Para entrar em contato com a Ávila, temos a aba **"fale conosco"**.



# Relatórios

A aba **“relatórios”** apresenta sua ficha financeira, lista de pagamentos efetuados e informe de pagamento do ano anterior.

Essas informações serão geradas em pdf em uma outra aba.



# Configurar app

Se você deseja utilizar a versão mobile do PDC, basta clicar em **“configurar app”** e escanear o QR Code.



# Ainda tem dúvidas?

Se você ainda tem dúvidas ou deseja falar com a gente, nos procure em um dos canais abaixo!

 (14) 98157-0304

 (14) 3234-1057

 Ávila Urbanismo

  /avilaurbanismo

 [avilaurbanismo.com.br](http://avilaurbanismo.com.br)

 [contato@avilaurbanismo.com.br](mailto:contato@avilaurbanismo.com.br)